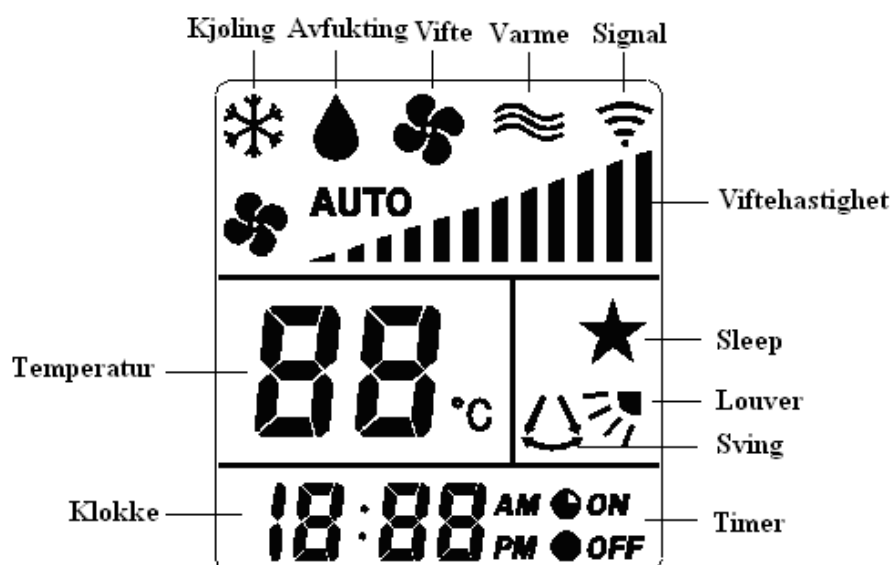


## Eminent fjernkontroll type “Saturn”

Symbol definisjon:



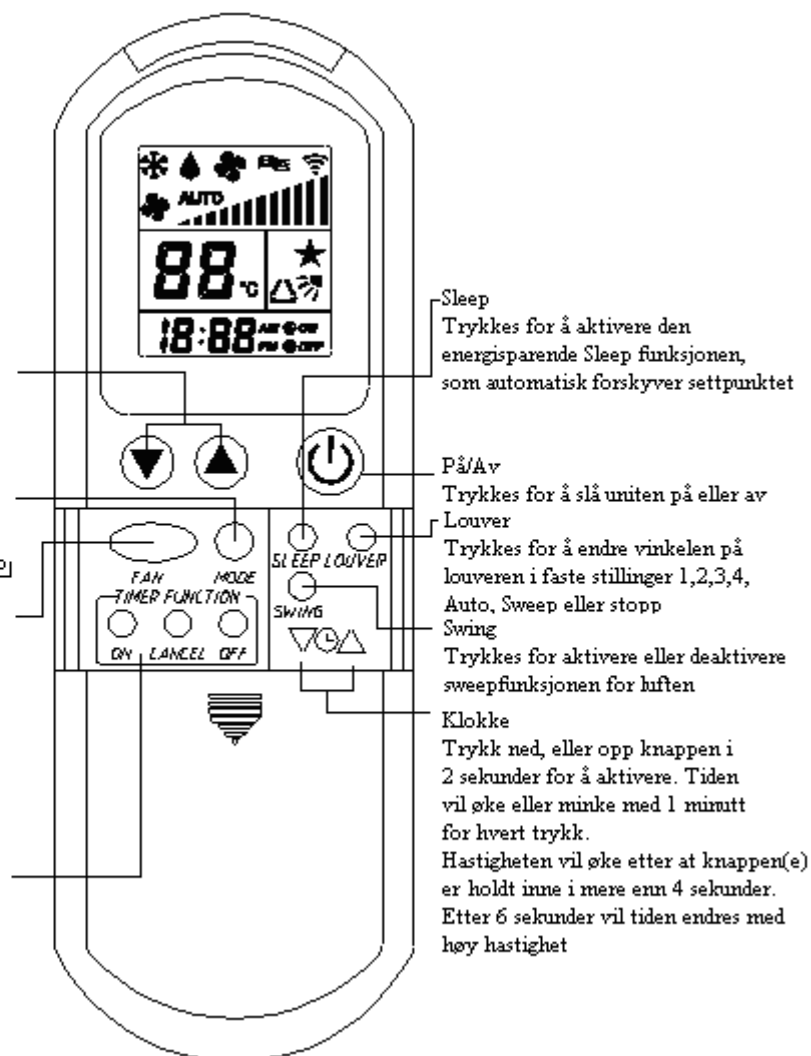
**Innstilling av temperatur**  
 Pil ned minsker, og pil opp øker temperaturen i rommet  
 Merk: Temperaturen kan ikke justeres i viftemodus

**Modus**  
 For hvert trykk vil modusen endres etter følgende sekvens:  
Kjø | Avfukt | Vifte | Varme | Auto

**Vifte**  
 For hvert trykk vil hastigheten på vifta endres i rekkefølgen:  
Auto | Lav | Medium | Høy

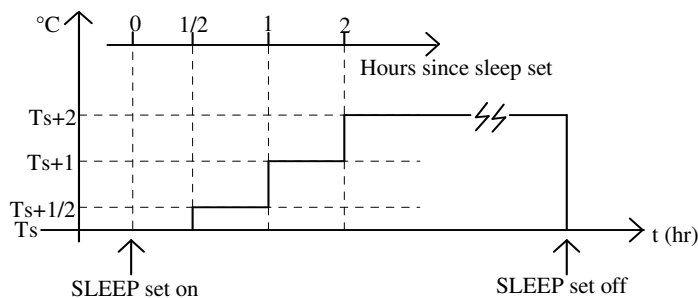
I Viftemodus, vil kun Lav, Medium og Høy være tilgjengelig.  
 I Avfuktingsmodus er det ikke mulig å endre viftehastigheten

**Timerfunksjon**  
 Kan stille inn start/stopp tid etter eget dagsprogram



Med fjernkontrollen kan følgende styres:

- Valg av modus, Kjøling, Avfukking, Vifte, Varme og Automatisk omskifte av kjøle/varme modus.
- Valg av viftehastighet, Auto, Lav, Medium og Høy
- Styring sweep funksjon for luften, høyre – venstre. Kan stoppes i ønsket stilling med fjernkontrollen. Posisjonen vil bli lagret i memoryen.
- Styring av Louver. Kan stoppes i ønsket posisjon med fjernkontrollen
- Sleep modus. Innstilt temperatur vil øke over tid. Sleep-profilen i kjølemodus er som følger:



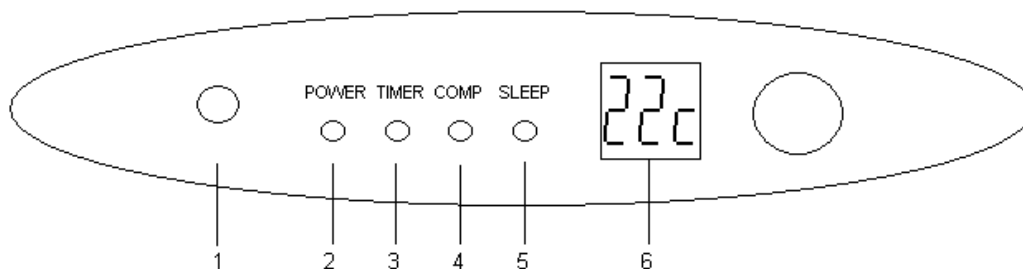
Når innedelen har mottatt en gyldig kommando fra fjernkontrollen, vil den kvittere med et kort pip.

Innedelen har en memory som vil huske de siste innstillinger ved et strøbrudd. Når strømmen kommer tilbake, vil den innta samme status som var gjeldende før strøbruddet. Skulle det bli feil med memoryen, vil den starte opp med default innstillinger; Systemstatus – AV, Viftehastighet – Høy, Louver – PÅ, Swing – PÅ.

- Klokke: Når klokka stilles inn, må fjernkontrollen rettes mot innedelen, som vil kvittere med et pip når innstillingen er mottatt.
- Timer: Når timeren stilles inn, På og/eller AV, må fjernkontrollen rettes mot innedelen, som kvitterer med et pip når innstillingen er mottatt

Sanntids På/Av timer. Når timerens innstilte PÅ tid stemmer med klokken, vil anlegget starte, og når timerens AV tid stemmer med klokken, vil det stoppe. Dette vil gjentas til samme tid alle påfølgende dager, helt til timeren deaktiveres med Cancel knappen.

### Panel på innedel



- 1) IR mottager
- 2) Indikerer at enhet er på
- 3) Enhet er i timer funksjon
- 4) Indikerer at kompressor er aktivert
- 5) Indikerer at enhet er i dvalemodus
- 6) Innstilt temperatur